

|                         | SIDE     |
|-------------------------|----------|
| Regnskap                | <u>4</u> |
| Resultatregnskap        | <u>6</u> |
| Balanse                 | <u>7</u> |
| Kontantstrømoppstilling | <u>8</u> |
| Noter                   | <u>9</u> |
| Revisjonsberetning      | 16       |

# REGNSKAP 2018

## VIRKSOMHETENS ART

Norsk Nærings- og Nytelsesmiddelarbeiderforbund er et fagforbund som forhandler om lønns- og avtalevilkår for medlemmer innenfor nærings- og nytelsesmiddelindustrien.

Forbundskontoret flyttet i 2018, og det ligger nå i Hammersborggt 12 i Oslo.

Forbundets avdelingers aktiviteter drives i det vesentlige fra arbeidsplassene til de tillitsvalgte.

Norsk Nærings- og Nytelsesmiddelarbeiderforbund har hatt en liten nedgang i medlemsmassen i 2018 i forhold til tidligere år.

## FORTSATT DRIFT

Etter forbundstyrets oppfatning viser den fremlagte årsberetningen og årsregnskapet med noter en rettvise oversikt over virksomheten i regnskapsåret 2018. Det har etter forbundstyrets viten ikke inntruffet omstendigheter etter 31.12.2018 og fram til dags dato, som er av betydning for bedømmelsen av regnskapet og forbundets økonomiske stilling. Forbundet er i en sunn økonomisk og finansiell stilling. Forbundsstyret mener at forutsetningen om

fortsatt drift er til stede, og årsregnskapet for 2018 er satt opp under denne forutsetningen.

## ARBEIDSMILJØET

Sykefraværet har vært på 21 dager i 2018, noe som utgjør 0,42 % av totalt mulige arbeidstimer. Forbundet er registrert som IA-bedrift og har en bedriftshelsetjeneste som bistår oss i HMS-arbeidet. Samarbeidsutvalget har jevnlig møter for å følge opp sykefravær og arbeidsmiljø. Det har ikke forekommet eller blitt rapportert om alvorlige arbeidsuhell eller ulykker i løpet av året.

## LIKESTILLING

Forbundets administrasjon bestod ved utgangen av 2018 av 8 tillitsvalgte, 4 kvinner og 4 menn. I tillegg hadde forbundet sentralt 12 ansatte, 9 kvinner og 3 menn. Alle tillitsvalgte og ansatte lønnes likt uansett kjønn, og lønnsforskjeller gjelder kun i forhold til ansiennitet. Forbundsstyret består av 11 landsmøtevalgte og en representant fra de ansatte. Av disse er 5 kvinner. Styret og forbundets ledelse er bevisst på å få til vedtak og tiltak som gjenspeiler forbundets formål om å motarbeide enhver form for forskjellsbehandling på bakgrunn av kjønn.

## KOMMENTARER TIL ÅRSREGNSKAPET

|   | 2018   | 2017   |
|---|--------|--------|
| Driftsinntektene hadde en økning på 0,7 mill. siste år:           | 107,2  | 106,5  |
| Driftsresultatet hadde en nedgang på 13,7 mill. siste år:         | -17,1  | -3,4   |
| Årsresultatet hadde en nedgang siste år 17,4 mill. siste år:      | 1,0    | 18,4   |
| Bankbeholdningen gikk ned med 45,8 mill. siste år *               | 293,6  | 339,4  |
| Forbundets kortsiktige gjeld gikk ned med 1,4 mill. siste år      | 5,2    | 6,6    |
| Dette utgjorde i % av totalkapitalen                              | 0,62 % | 0,78 % |
| Egenkapitalen var (etter resultatdisponeringen på kr. 1,0 mill.): | 832,1  | 831,1  |
| Egenkapitalen utgjorde i % av totalkapitalen :                    | 97,9 % | 98,2 % |

\*som følge av økte investeringer i andre finansielle omløpsmidler.

**DET YTRE MILJØ**

Forbundet har i svært liten grad virksomhet som påvirker miljøet negativt gjennom utslipp til luft eller vann. Avfallet på kontoret blir sortert, og miljøvennlig innkjøp vektlegges.

**FREMTIDIG UTVIKLING**

Norsk Nærings- og Nytelsesmiddelarbeiderforbunds virksomhet er non-profit, og

forbundets ressurser brukes til å fremme medlemmenes interesser i samsvar med forbundets vedtekter. Utviklingen innenfor det arbeidsmarkedet hvor NNN organiserer medlemmer er varierende fra bransje til bransje, men samlet sett er det vekst i mat- og drikkevareindustrien. NNN fikk en liten nedgang i medlemstallet i 2018 og jobber aktivt for å få en økning i 2019.

**FORSLAG TIL ANVENDELSE AV ÅRSRESULTATET**

|                                 |                |
|---------------------------------|----------------|
| OVERFØRES TIL KAMPFONDET        | 900 000        |
| OVERFØRES TIL ANNEN EGENKAPITAL | 60 137         |
|                                 | <u>960 137</u> |

Oslo 14. mai 2019

Norsk nærings- og nytelsesmiddelarbeiderforening




Anne Berit Aker Hansen  
Leder




Bjørn Tore Kyllø  
2. nestleder




Tor Arne Johansen  
Forbundsstyremedlem




Ken Ove Sletthaug  
Forbundsstyremedlem



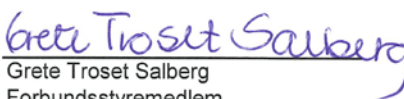
Trygve Isaksen  
Forbundsstyremedlem




Tove Berit Berg  
Forbundsstyremedlem



Jørle Wilhelmsen  
1. nestleder




Grete Troset Salberg  
Forbundsstyremedlem



Knut Roar Berg  
Forbundsstyremedlem



Erik Hagen  
Forbundsstyremedlem



Line Grønmo Haugland  
Forbundsstyremedlem

# Resultatregnskap 2018

|  | NOTE     | 2018                      | 2017                      |
|--|----------|---------------------------|---------------------------|
| <b>DRIFTSINNETEKTER</b>                  |          |                           |                           |
| Kontingenter                             |          | 103 463 029               | 101 655 257               |
| Andre inntekter                          |          | 3 755 407                 | 4 837 408                 |
| <b>Sum driftsinntekter</b>               | <b>3</b> | <b><u>107 218 436</u></b> | <b><u>106 492 665</u></b> |
| <b>DRIFTSKOSTNADER</b>                   |          |                           |                           |
| Medlemsforsikring og kontingentkostnader | 4        | 53 922 234                | 49 675 221                |
| Lønns- og pensjonskostnader              | 5        | 26 976 948                | 19 125 993                |
| Andre driftskostnader                    |          | 35 906 268                | 34 980 359                |
| Avsetninger                              | 6        | 5 000 000                 | 5 000 000                 |
| Avskrivninger                            | 7        | 2 546 606                 | 1 092 598                 |
| <b>Sum driftskostnader</b>               |          | <b><u>124 352 057</u></b> | <b><u>109 874 171</u></b> |
| <b>DRIFTSRESULTAT</b>                    |          | <b><u>-17 133 621</u></b> | <b><u>-3 381 507</u></b>  |
| <b>FINANSINNETEKTER</b>                  |          |                           |                           |
| Finansinntekter                          |          | 20 828 754                | 22 899 352                |
| <b>Sum finansinntekter</b>               |          | <b><u>20 828 754</u></b>  | <b><u>22 899 352</u></b>  |
| <b>FINANSKOSTNADER</b>                   |          |                           |                           |
| Finanskostnader                          |          | 2 734 996                 | 1 070 164                 |
| <b>Sum finanskostnader</b>               |          | <b><u>2 734 996</u></b>   | <b><u>1 070 164</u></b>   |
| <b>ÅRSRESULTAT</b>                       |          | <b><u>960 137</u></b>     | <b><u>18 447 682</u></b>  |
| <b>DISPONERING AV ÅRSRESULTAT</b>        |          |                           |                           |
| Overføres til kampfondet                 |          | 900 000                   | 18 000 000                |
| Overføres til annen egenkapital          |          | 60 137                    | 447 682                   |
|  |          | <b><u>960 137</u></b>     | <b><u>18 447 682</u></b>  |

# Balanse 2018

|  | NOTE     | 2018               | 2017               |
|--|----------|--------------------|--------------------|
| <b>EIENDELER</b>                       |          |                    |                    |
| <b>Anleggsmidler</b>                   |          |                    |                    |
| Fast eiendom                           |          | 17 448 219         | 17 448 219         |
| Driftsløsøre, inventar, kontormaskiner |          | 1 720 133          | 2 878 537          |
| <b>Sum varige anleggsmidler</b>        | <b>7</b> | <b>19 168 352</b>  | <b>20 326 756</b>  |
| <b>Finansielle anleggsmidler</b>       |          |                    |                    |
| Aksjer, lån og obligasjoner            | 8        | 142 847 607        | 147 847 607        |
| <b>Sum finansielle anleggsmidler</b>   |          | <b>142 847 607</b> | <b>147 847 607</b> |
| <b>Sum anleggsmidler</b>               |          | <b>162 015 959</b> | <b>168 174 363</b> |
| <b>OMLØPSMIDLER</b>                    |          |                    |                    |
| Finansielle omløpsmidler               | 9        | 383 118 155        | 311 796 328        |
| Debitorer                              |          | 11 092 429         | 27 233 150         |
| Bankinnskudd, kontanter o.l            | 9        | 293 574 118        | 339 412 579        |
| <b>Sum omløpsmidler</b>                |          | <b>687 784 702</b> | <b>678 442 058</b> |
| <b>Sum eiendeler</b>                   |          | <b>849 800 662</b> | <b>846 616 421</b> |
| <b>GJELD OG EGENKAPITAL</b>            |          |                    |                    |
| Annen egenkapital                      | 12/13    | 832 088 086        | 831 127 949        |
| <b>AVSETNINGER FOR FORPLIKTELSER</b>   |          |                    |                    |
| Landsmøteavsetning                     | 6        | 10 000 000         | 5 000 000          |
| Pensjonsforpliktelser                  | 10       | 2 563 273          | 3 854 941          |
| <b>Sum avsetning for forpliktelser</b> |          | <b>12 563 273</b>  | <b>8 854 941</b>   |
| <b>KORTSIKTIG GJELD</b>                |          |                    |                    |
| Skyldig offentlige avgifter            | 11       | 3 981 555          | 3 648 149          |
| Kreditorer                             |          | 1 167 748          | 2 985 382          |
| <b>Sum kortsiktig gjeld</b>            |          | <b>5 149 303</b>   | <b>6 633 530</b>   |
| <b>Sum gjeld og egenkapital</b>        |          | <b>849 800 662</b> | <b>846 616 421</b> |

# Kontantstrømoppstilling 2018

|   | 2018               | 2017               |
|---|--------------------|--------------------|
| <b>KONTANTSTRØMMER FRA OPERASJONELLE AKTIVITETER</b>    |                    |                    |
| Ordinært resultat                                       | 960 137            | 18 447 682         |
| Verdiendring finansielle eiendeler                      | 2 652 307          | 679 498            |
| Avskrivninger   | 2 546 606          | 1 092 598          |
| Endring i kundefordringer                               | 16 140 721         | -19 261 359        |
| Endring i leverandørgjeld                               | -1 817 634         | 1 455 795          |
| Effekt av pensjonskostnad/utbetaling                    | -1 291 668         | -9 820 526         |
| Endring i andre tidsavgrensningsposter                  | 5 333 406          | -9 125 010         |
| Poster klassifisert som investeringsaktiviteter         | -5 969 337         | -11 070 889        |
| <b>Netto kontantstrøm fra operasjonelle aktiviteter</b> | <b>18 554 538</b>  | <b>-27 602 211</b> |
| <b>KONTANTSTRØMMER FRA INVESTERINGSAKTIVITETER</b>      |                    |                    |
| Utbetaling ved kjøp av varige driftsmidler              | -1 388 203         | 0                  |
| Utbetaling ved kjøp av finansielle anleggsmidler        | 0                  | -800 000           |
| Innbetaling ved salg av finansielle anleggsmidler       | 5 000 000          | 0                  |
| Utbetaling ved kjøp av finansielle omløpsmidler         | -81 004 779        | -80 088 035        |
| Innbetaling ved salg av finansielle omløpsmidler        | 7 030 647          | 59 021 569         |
| Mottatt utbytte   | 5 969 337          | 2 604 713          |
| <b>Netto kontantstrøm fra investeringsaktiviteter</b>   | <b>-64 392 998</b> | <b>-19 261 753</b> |
| <b>KONTANTSTRØMMER FRA FINANSIERINGSAKTIVITETER</b>     |                    |                    |
| Endring i kontantstrøm fra finansieringsaktiviteter     | 0                  | 0                  |
| <b>Netto kontantstrøm fra finansieringsaktiviteter</b>  | <b>0</b>           | <b>0</b>           |
| <b>Netto endring i kontanter og ekvivalenter</b>        | <b>-45 838 461</b> | <b>-46 863 964</b> |
| <b>Beholdning av kontanter og ekvivalenter 1.1.</b>     | <b>339 412 579</b> | <b>386 276 544</b> |
| <b>Beholdning av kontanter og ekvivalenter 31.12.</b>   | <b>293 574 118</b> | <b>339 412 579</b> |

# Noter til regnskapet 2018

## NOTE 1 - REGNSKAPSPRINSIPPER

Årsregnskapet er satt opp i samsvar med regnskapslovens bestemmelser og god regnskapsskikk. Postene i regnskapet er verdsatt og periodisert i samsvar med regnskapslovens regler.

Driftsinntekter: Kontingentinntekten inntektsføres løpende gjennom året. Andre driftsinntekter inntektsføres i takt med utførelsen av tjenester.

Anleggsmidler vurderes til anskaffelseskost, men de nedskrives til virkelig verdi dersom verdifall inntreffer og dette ikke forventes å være forbigående.

Omløpsmidler og kortsiktig gjeld omfatter poster som forfaller til betaling innen ett år. Omløpsmidlervurderes til laveste av anskaffelseskost og virkelig verdi.

## NOTE 2 - LEIEFORHOLD

Forbundskontoret flyttet 1. november 2018 fra Lilletorget 1 til Hammersborggt. 12 i Oslo. Leieavtalen gjelder for 10 år. Leiepris pr. kvartal er kr. 791.201.

## NOTE 3 - DRIFTSINNTEKTER

Kontingentinntekten utgjør forbundets andel av innbetalt kontingent i perioden 01.01.-31.12.2018

## NOTE 4 - MEDLEMSVARIABLE UTGIFTER

| Medlemsvariable utgifter (beløp i 1000) | 2018          | 2017          |
|---|---------------|---------------|
| Grunnforsikringen                       | 6 574         | 6 395         |
| LO Favør Innboforsikring                | 19 768        | 19 905        |
| Help Advokatforsikring                  | 12 021        | 6 905         |
| Kontingent LO                           | 13 672        | 13 433        |
| Kontingent andre organisasjoner         | 1 887         | 3 038         |
| <b>Sum medlemsvariable utgifter</b>     | <b>53 922</b> | <b>49 675</b> |

## Noter til regnskapet 2018

### NOTE 5 - LØNNS/PENSJONSKOSTNADER, ANTALL ANSATTE, LÅN OG GODTGJØRELSER

| Lønnskostnader (beløp i 1000)      | 2018          | 2017          |
|------------------------------------|---------------|---------------|
| Lønninger fast ansatte             | 15 753        | 14 983        |
| Lønnskostnader faglig virksomhet   | 2 401         | 1 774         |
| Arbeidsgiveravgift                 | 3 352         | 3 334         |
| Pensjonskostnader ytelsespensjon   | 3 684         | -2 477        |
| Pensjonskostnader hybridpensjon    | 650           | 554           |
| Andre personalkostnader            | 1 137         | 958           |
| <b>Sum</b>                         | <b>26 977</b> | <b>19 126</b> |
| <br>                               |               |               |
| <b>Gjennomsnitt antall ansatte</b> | <b>21</b>     | <b>21</b>     |

| Ytelser til ledende personer | Leder | Leder |
|------------------------------|-------|-------|
| Lønnskostnader               | 1 097 | 1 072 |
| Pensjonskostnader            | 359   | 364   |
| Andre lønnsmessige ytelser   | 36    | 34    |

Forbundsstyret (ikke heltidstillitsvalgte på forbundskontoret) har et fast honorar på kr 10.000 pr år.

#### Billån

Tillitsvalgte og ansatte har mulighet for lån innenfor de rammer som er vedtatt av forbundsstyret. Totalt utlånt pr 31.12.18 er kr. 1.096.485, herav billån til forbundsleder med kr. 41.125.

#### Revisjonskostnader

Det er kostnadsført revisjonskostnader med kr. 18.200 til LO's revisjonskontor og kr. 137.500 eks. mva. til Ernst & Young AS.

### NOTE 6 - AVSETNINGER

Forbundet har sitt landsmøte hvert fjerde år. Det neste er i 2021. Det er kostnadsført 1/4 av beregnet totalkostnad hvert år.

|                                       |                   |
|---------------------------------------|-------------------|
| Ilnggående balanse 1.1.2018           | 5 000 000         |
| Ny avsetning til landsmøte i 2021     | 5 000 000         |
| <b>Sum avsatt til landsmøtet 2021</b> | <b>10 000 000</b> |



**NOTE 7 - VARIGE ANLEGGSMIDLER**

| Beløp i hele 1000             | Fast eiendom | Kontor | Inventar | Andre driftsmidler | IKT-utstyr | Sum    |
|-------------------------------|--------------|--------|----------|--------------------|------------|--------|
| Anskaffelseskost pr. 1.1.18   | 17 448       | 2 244  | 404      | 125                | 105        | 20 326 |
| Årets innkjøp                 | 0            | 864    | 399      | 0                  | 126        | 1 389  |
| Anskaffelseskost pr. 31.12.18 | 17 448       | 3 108  | 803      | 125                | 231        | 21 715 |
| Årets avskrivninger           | 0            | -2 245 | -135     | -62                | -105       | -2 547 |
| Balanseført verdi             | 17 448       | 863    | 668      | 63                 | 126        | 19 168 |
| Økonomisk levetid             |              | 10 år  | 5 år     | 3 år               | 3 år       |        |
| Avskrivningsplan              |              | 10 %   | 20 %     | 33 %               | 33 %       |        |

**NOTE 8 - FINANSIELLE ANLEGGSMIDLER**

|   | Anskaffelseskost   | Bokført verdi      | Markedsverdi |
|---|--------------------|--------------------|--------------|
| Sparebanken Hedmark egenkapitalbevis      | 76 830 138         | 76 830 138         | 101 220 658  |
| Bank 1 Oslo Akershus AS 14                | 50 000 000         | 50 000 000         | 50 160 000   |
| Fondsobligasjonslån evigvarende Spb1      | 10 000 000         | 10 000 000         | 10 043 000   |
| Sparebank 1 Forsikring                    | 800 000            | 800 000            | 821 840      |
| Aksjer Oslo Kongresssenter Folkets Hus AS | 333 200            | 333 200            | **           |
| Aksjer Hamar Media AS                     | 20 000             | 20 000             | **           |
| Aksjer Sparebank1 Gruppen AS*             | 5 637 070          | 4 531 348          | **           |
| Evigvarende ansvarlig lån Sparebank 1     | 328 670            | 328 670            | **           |
| Andeler                                   | 0                  | 4 251              | **           |
| <b>Sum Finansielle anleggsmidler</b>      | <b>143 949 078</b> | <b>142 847 607</b> |              |

\*Aksjer Sparebank1 Gruppen AS er bokført med 1514 aksjer a kr 2.992,97 pr aksje.

\*\* Det er ikke et etablert marked for omsetning av disse aksjene/andelene, og derfor er det ikke oppgitt markedsverdier på dem.

## Noter til regnskapet 2018

### NOTE 9 - OMLØPSMIDLER

Basert på en gjennomgang av formålet med forbundets investeringer i markedsbaserte fond, har forbundet fra og med regnskapsåret 2015 endret praksis for regnskapsføring av Odin-fondene. Det innregnes ikke lenger urealisert gevinst på disse verdipapirene, som fremover vil behandles etter de ordinære reglene om verdsettelse av omløpsmidler.

| Finansielle omløpsmidler      | Anskaffelseskost   | Bokførtverdi       | Markedsverdi       |
|-------------------------------|--------------------|--------------------|--------------------|
| Odin-Fond                     | 105 749 706        | 105 749 706        | 125 875 029        |
| Grieg investor - Aksjefond    | 47 475 357         | 47 475 357         | 57 793 680         |
| Grieg investor - Eiendom      | 34 284 356         | 34 284 356         | 37 501 339         |
| Grieg investor - Obligasjoner | 165 015 793        | 165 015 793        | 164 960 320        |
| Grieg investor - Pengemarked  | 30 592 943         | 30 592 943         | 30 501 518         |
|                               | <b>383 118 155</b> | <b>383 118 155</b> | <b>416 631 886</b> |

Bokført verdi på obligasjoner og pengemarked er ikke nedskrevet til markedsverdi grunnet at verdifallet er antatt å være forbigående.

### Bankinnskudd

Bankinnskudd inneholder bundne skattetrekksmidler med kr 1.039.864,-.

### NOTE 10 - PENSJONER

#### Kollektiv Pensjonsordning

Forbundet har en ytelsespensjonsordning for ansatte og tillitsvalgte som omfatter 11 ansatte og 21 pensjonister. Ordningen gir rett til definerte fremtidige ytelser. Disse er i hovedsak avhengig av antall opptjeningsår, lønnsnivå ved oppnådd pensjonsalder og størrelsen på ytelsen fra folketrygden. Forpliktelsen er dekket gjennom kollektivavtale med Sparebank1 Livsforsikring AS. Forbundets ansatte og tillitsvalgte har i tillegg avtale om AFP. Fra og med 2017 er ytelsesordningen lukket, og de ansatte under 53 år er overført til en hybrid pensjonsordning. Nyansatte etter 2017 har hybrid pensjon. Denne ordningen er også dekket gjennom en avtale med Sparebank1 Livsforsikring AS.

| <b>Pensjonskostnad ytelsesordningen</b>                   | <b>2018</b>      | <b>2017</b>       |
|---|------------------|-------------------|
| Årets opptjente pensjonsrettigheter                       | 2 136 479        | 2 231 201         |
| Rentekostnad på pensjonsforpliktelsen                     | 1 491 939        | 1 903 118         |
| <b>Brutto pensjonskostnad</b>                             | <b>3 628 418</b> | <b>4 134 319</b>  |
| Forventet avkastning                                      | -2 239 101       | -2 054 007        |
| Administrasjonskostnad                                    | 453 985          | 455 356           |
| <b>Netto pensjonskostnad inkl.adm.kost</b>                | <b>1 843 301</b> | <b>2 535 668</b>  |
| Resultatført actuarielt tap (gevinst)                     | 115 266          | -288 272          |
| Arbeidsgiveravgift  | 301 243          | 314 599           |
| Oppgjør avvikling   | 0                | -4 274 870        |
| <b>Årets netto pensjonskostnader til ytelsesordningen</b> | <b>2 259 811</b> | <b>-1 712 875</b> |

| <b>Pensjonsforpliktelser</b>                                       | <b>2018</b>    | <b>2017</b>      |
|--|----------------|------------------|
| Opptjente pensjonsforpliktelser                                    | 66 514 301     | 63 104 522       |
| Pensjonsmidler   | -56 677 629    | -54 107 594      |
| Estimatavvik   | -9 014 662     | -6 753 925       |
| <b>Netto pensjonsforpliktelse ytelsesordning og tidlig pensjon</b> | <b>822 010</b> | <b>2 243 003</b> |

### **Forpliktelsen til DnFp er behandlet slik i regnskapet**

|  |                  |                  |
|--|------------------|------------------|
| Beregnet forpliktelse pr. 1.1. inkl. arbeidsgiveravgift    | 1 611 939        | 1 695 487        |
| Beregnet forpliktelse pr 31.12. inkl. arbeidsgiveravgift*  | 1 741 263        | 1 611 939        |
| Endring i beregnet inkl. arbeidsgiveravgift.               | 129 324          | -83 548          |
| <b>Netto balanseførte pensjonsforpliktelser pr. 31.12.</b> | <b>2 563 273</b> | <b>3 854 942</b> |

\*Forpliktelsen til Den norske Fagorganisasjonens pensjonskasse (DnFp)

Pr. 31.12.18 var forbundets forpliktelse til tidligere medlemmer av DnFp beregnet til å utgjøre kr 2 611 894. Av dette skal LO etter avtale dekke 1/3, slik at forbundets netto forpliktelse er **kr 1 741 263**.

### **Økonomiske forutsetninger og parametre i pensjonsberegningene:**

|   |        |        |
|---|--------|--------|
| Diskonteringsrente                        | 2,60 % | 2,40 % |
| Forventet lønnsvekst/pensjonsøkning       | 2,75 % | 2,50 % |
| Forventet G-regulering                    | 2,50 % | 2,25 % |
| Forventet avkastning på pensjonsmidler    | 4,30 % | 4,20 % |
| G-regulering/regulering løpende pensjoner | 2,50 % | 2,25 % |

## Noter til regnskapet 2018

### NOTE 11 - SKYLDIG OFFENTLIGE AVGIFTER

|  |                  |
|--|------------------|
| Skyldig skatt, arbeidsgiveravgift for siste termin | 2 186 151        |
| Påløpte feriepenge m/arbeidsgiveravgift            | 1 795 404        |
|  | <u>3 981 555</u> |

### NOTE 12 - FORBUNDETS FOND

#### Kampfondet

|   |           |                           |
|---|-----------|---------------------------|
| Inngående balanse 1.1.18                          |           | 709 551 558               |
| Avsetning 7% av kontingentinntekt på kr 103 mill. | 7 242 000 |                           |
| Streikeutbetalinger 2018                          | 0         |                           |
| Styrking av kampfondet                            | 900 000   |                           |
| Overført til kampfondet i året                    |           | 8 142 000                 |
| <b>Kampfondet pr 31.12.18</b>                     |           | <u><b>717 693 558</b></u> |

#### Solidaritetsfond

|                                     |  |                         |
|-------------------------------------|--|-------------------------|
| Inngående balanse 1.1.18            |  | 4 039 758               |
| Overført i året                     |  | 0                       |
| <b>Solidaritetsfond pr 31.12.18</b> |  | <u><b>4 039 758</b></u> |

#### Annen bunden egenkapital (Reservefond)

|                                  |  |                          |
|----------------------------------|--|--------------------------|
| Inngående balanse 1.1.18         |  | 31 100 288               |
| Overført i året                  |  | 0                        |
| <b>Reservefondet pr 31.12.18</b> |  | <u><b>31 100 288</b></u> |


### NOTE 13 - OVERFØRING AV ÅRSRESULTAT


|  | 01.01.18           | Resultat 2018  | 31.12.18           |
|--|--------------------|----------------|--------------------|
| Annen egenkapital                      | 86 436 344         | -7 181 863     | 79 254 481         |
| Kampfondet                             | 709 551 558        | 8 142 000      | 717 693 558        |
| Solidaritetsfond                       | 4 039 758          | 0              | 4 039 758          |
| Annen bunden egenkapital (reservefond) | 31 100 288         | 0              | 31 100 288         |
|  | <u>831 127 948</u> | <u>960 137</u> | <u>832 088 085</u> |


Oslo, 31. desember 2018 / 14. mai 2019  
Norsk nærings- og nytelsesmiddelarbeiderforbund


  
Anne Berit Aker Hansen  
Leder


  
Bjørn Tore Kyllø  
2. nestleder

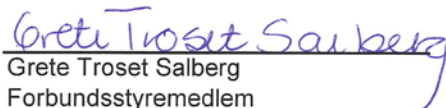
  
Tor Arne Johansen  
Forbundsstyremedlem


  
Ken Ove Sletthaug  
Forbundsstyremedlem


  
Trygve Isaksen  
Forbundsstyremedlem


  
Tove Berit Berg  
Forbundsstyremedlem

  
Jarle Wilhelmsen  
1. nestleder

  
Grete Troset Salberg  
Forbundsstyremedlem

  
Knut Roar Berg  
Forbundsstyremedlem

  
Erik Hagen  
Forbundsstyremedlem

  
Line Grønmo Haugland  
Forbundsstyremedlem

# Revisjonsberetning 2018



Dronning Eufemias gate 6A, NO-0191 Oslo  
Postboks 1156 Sentrum, NO-0107 Oslo

Foretaksregisteret:  
Tlf: +47 24 00 24 00  
www.ey.no

## UAVHENGIG REVISORS BERETNING

Til styret i Norsk nærings- og nytelsesmiddelarbeiderforbund

### Uttalelse om revisjonen av årsregnskapet

#### Konklusjon

Vi har revidert årsregnskapet for Norsk nærings- og nytelsesmiddelarbeiderforbund som består av balanse per 31. desember 2018, resultatregnskap og kontantstrømoppstilling for regnskapsåret avsluttet per denne datoen, og en beskrivelse av vesentlige anvendte regnskapsprinsipper og andre noteopplysninger.

Etter vår mening er årsregnskapet avgitt i samsvar med lov og forskrifter og gir et rettviseende bilde av selskapets finansielle stilling per 31. desember 2018, og av dets resultater og kontantstrømmer for regnskapsåret avsluttet per denne datoen i samsvar med regnskapslovens regler og god regnskapsskikk i Norge.

#### Grunnlag for konklusjonen

Vi har gjennomført revisjonen i samsvar med lov, forskrift og god revisjonsskikk i Norge, herunder de internasjonale revisjonsstandardene (ISA-ene). Våre oppgaver og plikter i henhold til disse standardene er beskrevet i avsnittet *Revisors oppgaver og plikter ved revisjonen av årsregnskapet*. Vi er uavhengige av selskapet i samsvar med de relevante etiske kravene i Norge knyttet til revisjon slik det kreves i lov og forskrift. Vi har også overholdt våre øvrige etiske forpliktelser i samsvar med disse kravene. Etter vår oppfatning er innhentet revisjonsbevis tilstrekkelig og hensiktsmessig som grunnlag for vår konklusjon.

#### Øvrig informasjon

Øvrig informasjon omfatter informasjon i selskapets årsrapport bortsett fra årsregnskapet og den tilhørende revisjonsberetningen. Styret og daglig leder (ledelsen) er ansvarlig for den øvrige informasjonen. Vår uttalelse om revisjonen av årsregnskapet dekker ikke den øvrige informasjonen, og vi attesterer ikke den øvrige informasjonen.

I forbindelse med revisjonen av årsregnskapet er det vår oppgave å lese den øvrige informasjonen med det formål å vurdere hvorvidt det foreligger vesentlig inkonsistens mellom den øvrige informasjonen og årsregnskapet eller kunnskap vi har opparbeidet oss under revisjonen, eller hvorvidt den tilsynelatende inneholder vesentlig feilinformasjon. Dersom vi konkluderer med at den øvrige informasjonen inneholder vesentlig feilinformasjon, er vi pålagt å rapportere det. Vi har ingenting å rapportere i så henseende.

#### Ledelsens ansvar for årsregnskapet

Ledelsen er ansvarlig for å utarbeide årsregnskapet i samsvar med lov og forskrifter, herunder for at det gir et rettviseende bilde i samsvar med regnskapslovens regler og god regnskapsskikk i Norge. Ledelsen er også ansvarlig for slik intern kontroll som den finner nødvendig for å kunne utarbeide et årsregnskap som ikke inneholder vesentlig feilinformasjon, verken som følge av misligheter eller feil.

Ved utarbeidelsen av årsregnskapet må ledelsen ta standpunkt til selskapets evne til fortsatt drift og opplyse om forhold av betydning for fortsatt drift. Forutsetningen om fortsatt drift skal legges til grunn for årsregnskapet med mindre ledelsen enten har til hensikt å avvikle selskapet eller legge ned virksomheten, eller ikke har noe annet realistisk alternativ.

#### Revisors oppgaver og plikter ved revisjonen av årsregnskapet

Vårt mål er å oppnå betryggende sikkerhet for at årsregnskapet som helhet ikke inneholder vesentlig feilinformasjon, verken som følge av misligheter eller feil, og å avgi en revisjonsberetning som inneholder vår konklusjon. Betryggende sikkerhet er en høy grad av sikkerhet, men ingen garanti for at en revisjon utført i samsvar med lov, forskrift og god revisjonsskikk i Norge, herunder ISA-ene, alltid vil avdekke vesentlig feilinformasjon. Feilinformasjon kan skyldes misligheter eller feil og er å anse som vesentlig



dersom den enkeltvis eller samlet med rimelighet kan forventes å påvirke de økonomiske beslutningene som brukerne foretar på grunnlag av årsregnskapet.

Som del av en revisjon i samsvar med lov, forskrift og god revisjonsskikk i Norge, herunder ISA-ene, utøver vi profesjonelt skjønn og utviser profesjonell skepsis gjennom hele revisjonen. I tillegg:

- ▶ identifiserer og anslår vi risikoen for vesentlig feilinformasjon i årsregnskapet, enten det skyldes misligheter eller feil. Vi utformer og gjennomfører revisjonshandlinger for å håndtere slike risikoen, og innhenter revisjonsbevis som er tilstrekkelig og hensiktsmessig som grunnlag for vår konklusjon. Risikoen for at vesentlig feilinformasjon som følge av misligheter ikke blir avdekket, er høyere enn for feilinformasjon som skyldes feil, siden misligheter kan innebære samarbeid, forfalskning, bevisste utelatelser, uriktige fremstillinger eller overstyring av intern kontroll;
- ▶ opparbeider vi oss en forståelse av den interne kontrollen som er relevant for revisjonen, for å utforme revisjonshandlinger som er hensiktsmessige etter omstendighetene, men ikke for å gi uttrykk for en mening om effektiviteten av selskapets interne kontroll;
- ▶ vurderer vi om de anvendte regnskapsprinsippene er hensiktsmessige og om regnskapsestimaterne og tilhørende noteopplysninger utarbeidet av ledelsen er rimelige;
- ▶ konkluderer vi på om ledelsens bruk av fortsatt drift-forutsetningen er hensiktsmessig, og, basert på innhentede revisjonsbevis, hvorvidt det foreligger vesentlig usikkerhet knyttet til hendelser eller forhold som kan skape betydelig tvil om selskapets evne til fortsatt drift. Dersom vi konkluderer med at det foreligger vesentlig usikkerhet, kreves det at vi i revisjonsberetningen henleder oppmerksomheten på tilleggsopplysningene i årsregnskapet. Hvis slike tilleggsopplysninger ikke er tilstrekkelige, må vi modifisere vår konklusjon. Våre konklusjoner er basert på revisjonsbevis innhentet frem til datoen for revisjonsberetningen. Etterfølgende hendelser eller forhold kan imidlertid medføre at selskapets evne til fortsatt drift ikke lenger er til stede;
- ▶ vurderer vi den samlede presentasjonen, strukturen og innholdet i årsregnskapet, inkludert tilleggsopplysningene, og hvorvidt årsregnskapet gir uttrykk for de underliggende transaksjonene og hendelsene på en måte som gir et rettviseende bilde.

Vi kommuniserer med styret blant annet om det planlagte omfanget av revisjonen, tidspunktet for vårt revisjonsarbeid og eventuelle vesentlige funn i vår revisjon, herunder vesentlige svakheter i den interne kontrollen som vi avdekker gjennom vårt arbeid.

## Uttalelse om øvrige lovmessige krav

### Konklusjon om årsberetningen

Basert på vår revisjon av årsregnskapet som beskrevet ovenfor, mener vi at opplysningene i årsberetningen om årsregnskapet, forutsetningen om fortsatt drift og forslaget til disponering av resultatet er konsistente med årsregnskapet og i samsvar med lov og forskrifter.

### Konklusjon om registrering og dokumentasjon

Basert på vår revisjon av årsregnskapet som beskrevet ovenfor, og kontrollhandlinger vi har funnet nødvendige i henhold til internasjonal standard for attestasjonsoppdrag (ISAE) 3000 «Attestasjonsoppdrag som ikke er revisjon eller forenklet revisjonskontroll av historisk finansiell informasjon», mener vi at ledelsen har oppfylt sin plikt til å sørge for ordentlig og oversiktlig registrering og dokumentasjon av selskapets regnskapsopplysninger i samsvar med lov og god bokføringskikk i Norge.

Oslo, 11. juni 2019  
ERNST & YOUNG AS

*Revisjonsberetningen signeres elektronisk.*

Kjetil Andersen  
Statsautorisert revisor

Uavhengig revisors beretning - Norsk nærings- og nytelsesmiddelarbeiderforbund

A member firm of Ernst & Young Global Limited

